



Fout voegwerk

uit de praktijk...

Gertjan Timmer
monumentenadviseur

5 maart 2015

hûsenhiem



Beschadigde stenen door uitslijpen



schade door onaf voegwerk



Schade door hoge vochtbelasting



Te harde mortel



A close-up photograph of a brick wall. The bricks are light-colored and show signs of weathering and cracking. The mortar joints between the bricks are highlighted as being too hard and not properly sealed, which is causing frost damage to the bricks. The text is overlaid on the image in a white font with a blue outline.

Voegwerk te hard en onvoldoende gesloten;
dit leidt tot vorstschade aan de stenen



A close-up photograph of a brick wall. The bricks are light-colored, possibly yellowish-tan, and have a rough, textured surface. The mortar joints are a greyish color. The mortar is applied in a way that is too hard and not deep enough, which is causing some of the bricks to become loose and dislodged. The text at the bottom of the image explains this problem.

Voegen te hard en niet diep genoeg;
waardoor voegen loslaten





1663

WELCKE NIET EN GELIJKEN CHRISTI ARME LIDEN
DUS WORDT ELK LEDEMAET SEER VERICHTLYCK GEBEDEN
DAT HY MILDADICHEYTT TOONT MET EEN OPRECHT HERT
TWELCK GEWISLYCK WEDER VAN GODT VERGOLDEN WERT





Hydrofoberen van oude gevels blijft riskant!







DIENSTEN
RSCHELLING

Evangelische Gemeente
RAFAËL - Terzelling

1111 1111 1111 1111 1111
1111 1111 1111 1111 1111
1111 1111 1111 1111 1111

1111 1111 1111 1111 1111
1111 1111 1111 1111 1111
1111 1111 1111 1111 1111

5 APRIL 1895

Dorpshuis
"Ons Huis"


5 APRIL 1995

Goed voegwerk moet toch langer meegaan dan 20 jaar?





Uitspoeling mortel



Kleur voegwerk afstemmen op bestaand

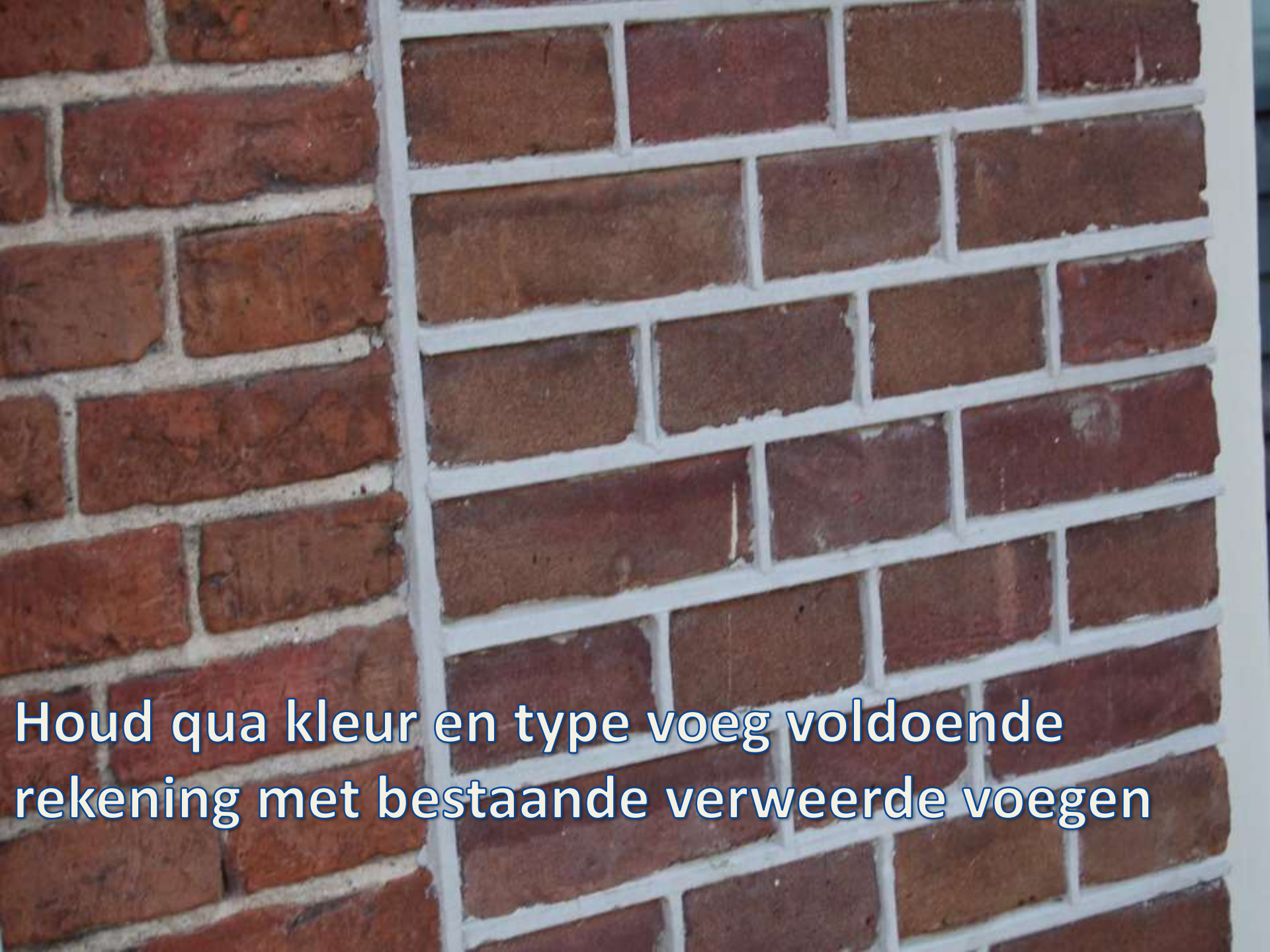






Knipvoeg in een ontpleisterde gevel?





Houd qua kleur en type voeg voldoende rekening met bestaande verweerde voegen

A photograph of a brick building facade. The building has three large, white-framed, multi-paned windows on the upper floor. A dark sign with white text is mounted on the left side of the building, reading 'VANDER ZEE'. The sign is rectangular and has a dark background with white text. The text 'VANDER' is at the top, 'ZEE' is in the middle, and 'M' and 'N' are on the left and right sides respectively. The building is made of dark red brick. There are some small, dark, cylindrical objects mounted on the brick wall below the windows. The sky is overcast. The text 'Schaduwvoeg gerepareerd met een platvolle voeg...' is overlaid on the bottom left of the image in a white, sans-serif font with a blue outline.

Schaduwvoeg gerepareerd met
een platvolle voeg...

LOOIJERSTRAAT



LOOIJERSTRAAT

11
14 | A



Stadshuset Gymnasium

IM



A close-up photograph of a brick wall showing significant frost damage. The bricks are dark and heavily eroded, with a rough, pitted texture. The mortar joints are also damaged and crumbling. The wall is part of a larger structure, with a paved walkway and trees visible in the background. The text "Vorstschade door ingesloten zouten" is overlaid on the bottom left of the image.

Vorstschade door ingesloten zouten

Steenstuuk



www.fietsverhuur.nu

fietsve
verkoo
repara

NES - BALLUM

Nobel's
MU

Openingstijden:







Prima voegwerk. Alleen jammer van de brute afvoeren in de gevel

A photograph of a brick wall showing significant peeling paint and a white downspout. The bricks are a mix of grey and brown, with the mortar joints appearing dark and weathered. The white downspout is on the right side, and a white window frame is visible on the left. The overall appearance is one of neglect and the need for renovation.

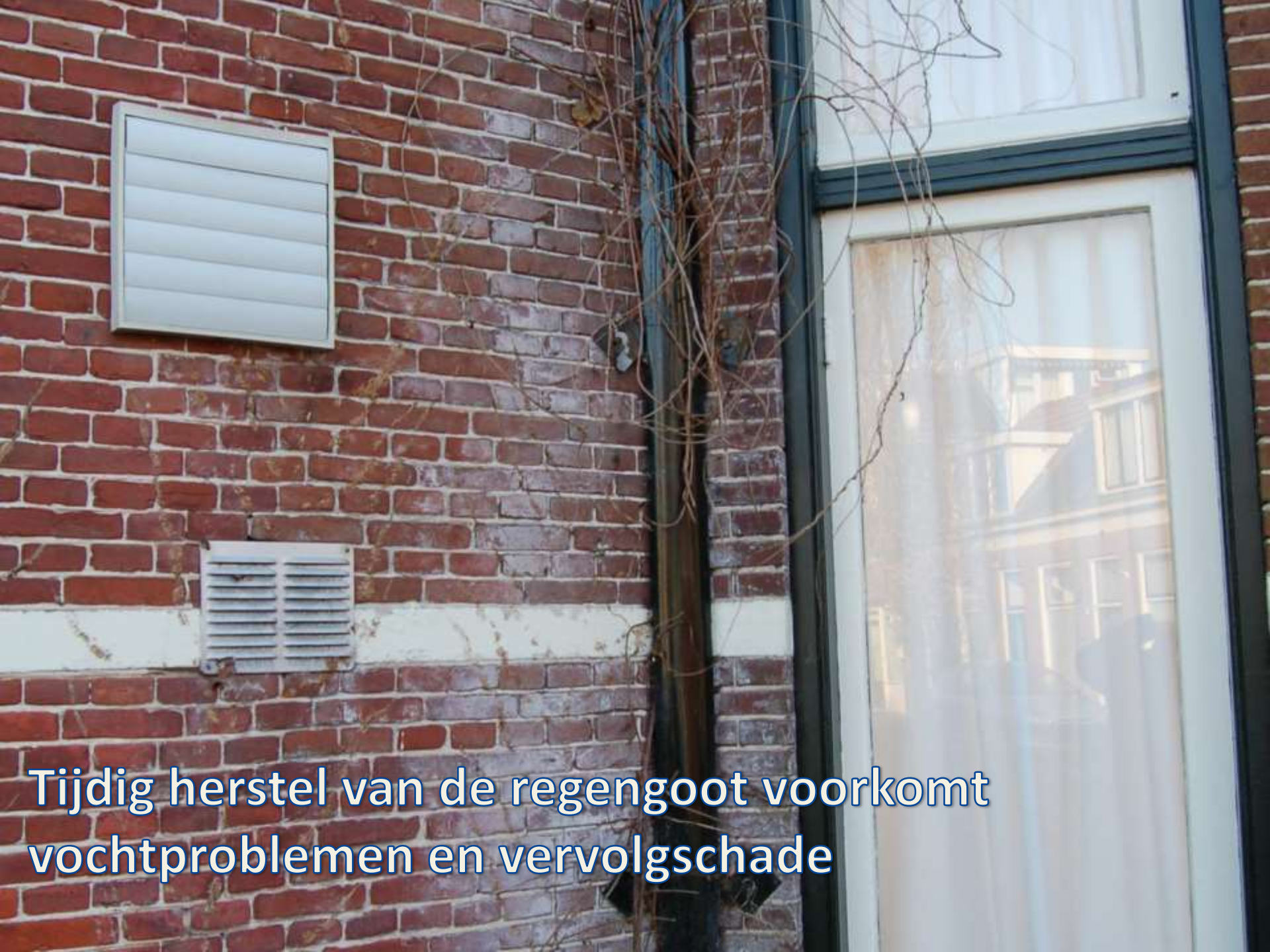
Ontdoen van schilderwerk of pleisterlaag





Zoutbelaste gevels vragen een terughoudende aanpak





Tijdig herstel van de regengoot voorkomt vochtproblemen en vervolgschade



• VVV





Goed voorbeeld doet volgen?





Behoud van bestaand voegwerk is van groot belang

